



MADE IN
EUROPE
MADE

GLORIA SCHLAFEN

Polar-Astkiefer | Gelaugt & geölt

GOMAB

MÖBEL ZUM LEBEN. | MASSIV. INNOVATIV. WERTVOLL.

PRODUKTLISTE

Gültig ab: 01.01.2022

PRODUKTBESCHREIBUNG:

Einsatzbereiche: - Schlafzimmer
 Holzart: - Polar-Astkiefer massiv
 Oberfläche: - Gelaugt & geölt

- 1 Hochwertige massive, FSC zertifizierte, nordische Polar-Astkiefer
- 2 Massivholzgerechtes Design und hochwertige Verarbeitung
- 3 Formstabilität durch traditionelle, meisterhafte Stabverleimung
- 4 Hochwertige Metallgriffe, Schubkästen auf Metallschienen
- 5 Viele Kombinationsmöglichkeiten, individuell planbar

Alle Hölzer stammen aus kontrolliertem Anbau. Wir legen großen Wert auf besonders hochwertige Verarbeitung nach alter Handwerkstradition. Das hochwertige Sortiment ist eine nennenswerte Bereicherung für Ihr Zuhause.

PRODUKTINFORMATION:

Wir bieten Ihnen ein Naturprodukt. Möbel aus Massivholz sind echte Unikate. Jedes Möbelstück unterscheidet sich in der Struktur und Farbe des Holzes. Alle Teile (außer Rückwände und Schubladenböden) werden aus massivem Holz hergestellt.

- **Holzart:** Hochwertige massive, FSC zertifizierte, nordische Polar-Astkiefer gelaugt und geölt. Fronten stabverleimt. Bettrahmen in massiver Materialstärke von 4cm.

Die Oberflächenbehandlung „gelaugt und geölt“ erfolgt nach traditioneller Art mit Lauge und Natur-Öl. Dieses aufwendige Verfahren lässt die Holzmaserung besonders schön hervorspringen.

- **Beschläge:** Schubladen auf Metall-Teleskop-Schienen, Scharniere und Griffe aus Metall oder als elegante Griffmulden

- **Weiteres:** Dauerhaft geschützte Oberflächen / Schubladezargen aus Massivholz

- **Aufpreisartikel:** Extra Holzfachböden & Kleiderstangen, integrierte LED-Beleuchtung, Aufbauleuchten u.v.a.

TECHNISCHE INFORMATION (ALGEMEINE ANGABE):

Belastbarkeiten (alle Angaben gelten bei gleichmäßiger Belastung):

- **Glasfachböden 6 mm:** max. 5 kg | **Glasfachböden 8 mm:** max. 10 kg
- **Holzfachböden:** max. 20 kg
- **Schubladen bis 50 cm Breite:** max. 10 kg | **Schubladen über 50 cm Breite:** max. 15 kg
- **Esstische:** max. 50 kg | **Stühle:** max. 150 kg
- **Wandborde / -paneele:** max. 10 kg | **Andere Hängeelemente:** max. 25 kg
- **Glas-Mediaborde:** max. 20 kg

WICHTIGER HINWEIS FÜR DIE AUSLIEFERUNG:

Alle Korpusmöbel werden montiert geliefert.

QUALITÄTSMERKMALE:



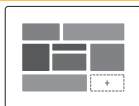
Nordische Polar-Astkiefer



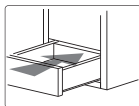
Massivholzgerechtes Design



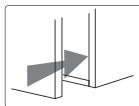
Einsatz von viel Handarbeit



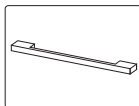
Modulsystem: individuell planbar!



Schubkästen mit Selbsteinzug & Dämpfung

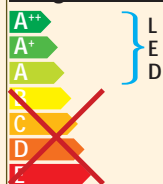


Türen mit Dämpfung



Hochwertige Metallgriffe

Energie-Effizienzklasse:



Die Beleuchtung enthält eingebaute LED-Lampen. Diese können in den Leuchten nicht ausgetauscht werden. Die LED-Lampen sind besonders stromsparende Leuchtmittel (Energie-Effizienz-klassen A++ bis A).

BESONDERHEITEN:

Charakteristische Wuchsmerkmale eines Baumes wie Zeichnung, Struktur und Farbe zeigen seine Lebensgeschichte. Kein Baum gleicht dem anderen. Diese abweichenden Natur- und Wachstumsmerkmale machen aus jedem individuell planbaren Echtholzmöbel in modellbezogener Material- und Verarbeitungsstruktur ein wahres Unikat mit einem einzigartigen Erscheinungsbild. Eine absolute Farb- und Strukturgleichheit, beispielsweise zwischen Planungsmuster und Lieferung, kann deshalb nicht garantiert werden. Diese natürlichen Farbspiele sind eine werttypische Eigenschaft des gewachsenen Naturwerkstoffes und ein wesentliches, unverwechselbares Echtheitsmerkmal, kein Beandstandungsgrund.

LUFTFEUCHTIGKEIT:

Holz ist ein natürlicher Werkstoff, der ständig Feuchtigkeit aufnimmt und wieder abgibt, je nach Feuchtigkeitsgehalt der Umgebung. Darum sollten Möbel keiner extrem großen oder geringen Luftfeuchtigkeit ausgesetzt werden. Massivholz benötigt 45-55% relative Luftfeuchtigkeit und ein Wohnklima von 18-23 °C. Auf schwankende Raumtemperaturen und Luftfeuchtigkeit – auch Jahreszeiten bedingt – reagiert das Holz. Es „arbeitet“ stets. Spannungen im Holz sowie Haarrissen, ein Verziehen, Schwinden oder Reißen des Materials sind daher nicht immer auszuschließen. Alle vorgenannten Merkmale sind typisch für Naturwerkstoffe und geben keinen Anlass zu Beanstandungen. Funktion, Gebrauch, Wert und Haltbarkeit dieser Möbel werden durch diese Merkmale nicht beeinträchtigt.

LICHTEINWIRKUNG BEI MÖBELN:

Starkes Kunst- und insbesondere Sonnenlicht verändert Oberflächen, besonders Holzoberflächen. Diese Art von „Sonnenbrand“ lässt Naturhölzer vergilben, gebeizte Hölzer ausbleichen. Schützen Sie Ihre wertvollen Möbel unbedingt vor extremer Lichteinwirkung, da eine einhundertprozentige Lichtechtheit materialbedingt nicht zu erreichen ist. Das Sonnenlicht verändert alle Materialien! Besondere Vorsicht ist deshalb in hellen Südzimmern mit viel Glas geboten, dort sollten bei direkter Sonneneinstrahlung Vorhänge oder Jalousien geschlossen werden, da sonst eine Oberfläche schon nach wenigen Wochen an den beschienenen Stellen holzartbezogen heller oder dunkler werden kann.

FAZIT:

Massives Holz ist ein „lebendiger“ Werkstoff, der sich bei starken Schwankungen von Temperatur und Luftfeuchtigkeit geringfügig verändern kann. Da für Gomab Möbel nur gut abgelagerte Hölzer verwendet werden, ist dieser Effekt auf ein Minimum begrenzt. Funktion und Gebrauchswert sind keinesfalls eingeschränkt. Massivholzmöbel sollten in keinem Fall extrem trockener Zentralluft, überhöhten oder zu niedrigen Zimmertemperaturen sowie starker Feuchtigkeit ausgesetzt sein.

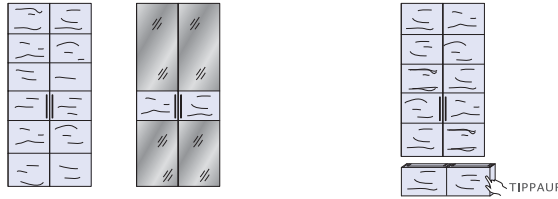
REINIGUNGS- UND PFLEGEHINWEIS:

Beim Aufbau oder der täglichen Benutzung können winzige Gebrauchsspuren entstehen. Das ist völlig normal und kein Fabrikationsfehler. Sie sind kein Grund für Beanstandungen. Vermeiden Sie Gegenstände über die Holzoberfläche zu schieben, da dies Kratzer verursachen kann. Scharfkantige und spitze Gegenstände vom Holz fern gehalten werden. Setzen Sie das Möbelstück keiner dauerhaften Nässe aus. Feuchte Flächen sollten generell mit einem trockenen Baumwolltuch abgetupft werden; verschüttete Flüssigkeiten (z.B. Fruchtsäfte) sofort mit einem saugfähigen Küchenpapier oder Tuch entfernen – nicht einreiben! – damit diese nicht in die Oberfläche eindringen können. Nutzen Sie für die normale Reinigung weiche Materialien. Sofern notwendig, können die Möbel mit einem leicht angefeuchteten Putztuch gereinigt werden. Wischen Sie hiernach die Flächen immer gründlich trocken. Bitte nicht auf einer Stelle reiben, keine silikonhaltigen Möbelpflegemittel verwenden! Versuchen Sie niemals Schadstellen mit Lösungsmitteln zu entfernen (z.B. Fleckentferner, Terpentin, Benzin)! Bei feuchten Räumen achten Sie bitte darauf regelmäßig zu lüften. Auch übermäßig trockene Luft fördert das Verziehen der Massivholzteile. Pflegen Sie Ihre Möbel regelmäßig! Bitte sprechen sie Ihren Einrichtungsberater auf ein optimales Pflegeprogramm an. Pflege- und Reparatur-Sets finden Sie auch in dieser Preisliste.

SCHADSTOFFGEPRÜFT:

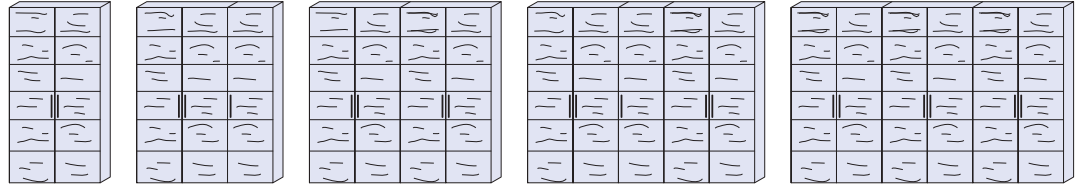
Unsere Möbel sind schadstoffgeprüft gemäß den geltenden Bestimmungen.

MODELL-ÜBERSICHT



Fronten
50-60 / 220 / 2
GLKS600-650K2

Endlos Kleiderschrank-System (Höhe 223 cm, Breite ... cm, Tiefe 60 cm)




Fronten	2-trg.	3-trg.	4-trg.	5-trg.	6-trg.
50er Raster	103 cm	154 cm	204 cm	255 cm	305 cm
60er Raster	123 cm	184 cm	244 cm	305 cm	365 cm

Kopfteile



GLKT800-940K2

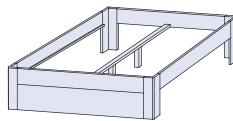
Nakos
45 / 19 / 35



GLNA550K2

GLNA555K2

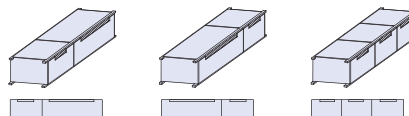
Betten



GLBT100-205K2

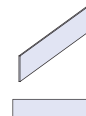
Breiten:
100, 140, 160, 180,
200 cm
Höhen:
49 und 56 cm
Längen:
200 und 220 cm

Schubkastenmodule
180 / 29-36 / 60



GLBT510-535K2

Blindseite
180 / 29-36 / 2



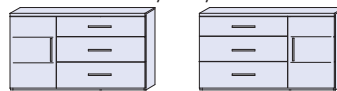
GLBT500-505K2

90 / 80 / 48



GLBK200K2

135 / 80 / 48



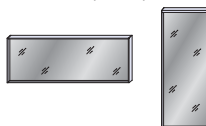
GLBK250K2

180 / 80 / 48



GLBK300K2

135 / 60 / 7



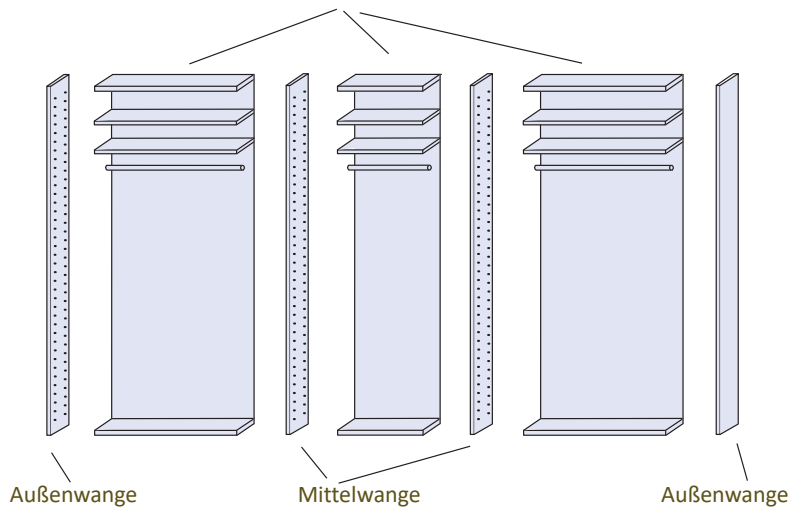
GLBK400K2

PRODUKTIONS-ARTIKEL

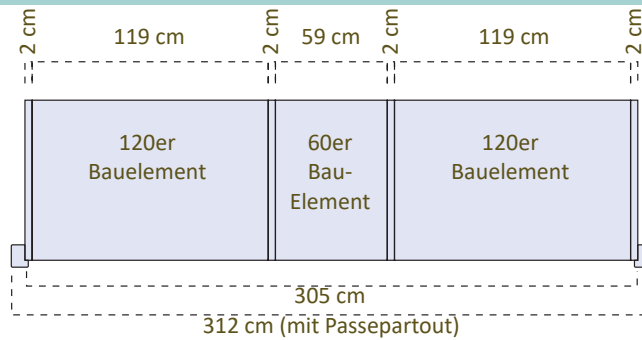
LIEFERZEIT: 10-12 WOCHEN (abhängig vom Produktions-Kapazität)

GLORIA PLANUNGSHILFE

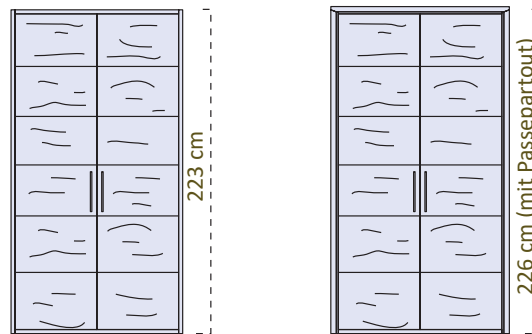
Bauelemente in 50er, 60er, 100er oder 120er Raster



GLORIA BESTELLBEISPIEL - MAßRASTER



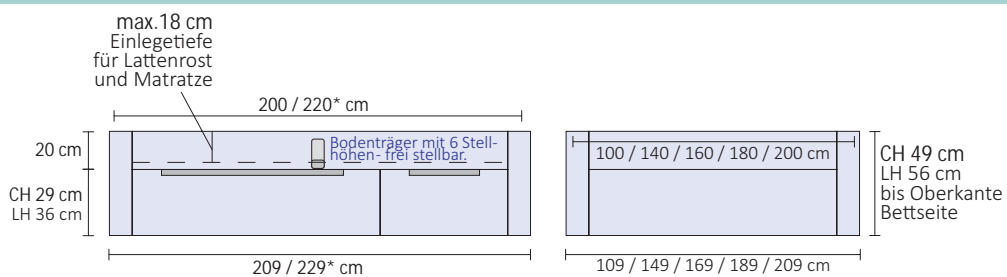
Bauelement	Breite
50	49 cm
60	59 cm
100	99 cm
120	119 cm



BETTRAHMEN-AUßENMASSE

Liegefläche	Comfortbett	Luxusbett
100 x 200	109 x 49 x 209 cm	109 x 56 x 209 cm
140 x 200	149 x 49 x 209 cm	149 x 56 x 209 cm
160 x 200	169 x 49 x 209 cm	169 x 56 x 209 cm
180 x 200	189 x 49 x 209 cm	189 x 56 x 209 cm
200 x 200	209 x 49 x 209 cm	209 x 56 x 209 cm

BETT-MAßANGABEN



* Überlänge. CH = Comfortbett, LH = Luxusbett.